

# ELECCIONES 20 CONGRESO DE LA REPÚBLICA 26



moe  
Misión de Observación Electoral



## Quinto informe de observación sobre la **financiación** de **campañas**

Con el apoyo de:



# ELECCIONES 20 CONGRESO DE LA REPÚBLICA 26

## Quinto informe de observación sobre la financiación de campañas

### Misión de Observación Electoral - MOE Colombia

**Alejandra Barrios Cabrera**  
*Directora Nacional*

**Frey Alejandro Muñoz**  
*Subdirector Nacional*

**Felipe Quiñones Paredes**  
*Subcoordinador - Integridad  
Electoral*

**Juan Felipe Carranza**  
*Profesional júnior - Integridad  
Electoral*

**Diseño y diagramación**  
**Javier Muñoz**

*Profesional especializado en diseño*

*Febrero 25 de 2026*  
*Bogotá, Colombia*

**moe**  
Misión de Observación Electoral





Corte: 8 de enero de 2026 - 03 de Marzo de 2026

La Misión de Observación Electoral – MOE presenta su **quinto informe de seguimiento** a la financiación de campañas para las elecciones al Congreso de la República de 2026. En esta entrega, la MOE concentra el análisis en la **calidad, oportunidad y trazabilidad** de la información reportada, como condiciones indispensables para asegurar la **equidad en la contienda**, prevenir **influencias indebidas** y fortalecer el control ciudadano, de conformidad con lo dispuesto en el artículo 109 de la Constitución Política, la Ley 1475 de 2011 y la Resolución 10753 de 2025 del Consejo Nacional Electoral (CNE).

El informe cubre el periodo transcurrido **85 días después del cierre de inscripciones de candidaturas** y se basa en los registros del aplicativo **Cuentas Claras**, a través del cual candidaturas y organizaciones políticas deben reportar ingresos y gastos de campaña bajo las reglas y buenas prácticas contables definidas por la Resolución 10753 de 2025, orientadas a una rendición de cuentas **verificable y oportuna**.

Asimismo, se destaca que desde el **19 de enero** el CNE otorgó a la MOE acceso al aplicativo, lo que fortalece las posibilidades de **verificación independiente** y seguimiento técnico al reporte financiero. Estamos a **puertas de la jornada electoral, a solo 5 días de su realización**, este informe da cuenta de avances en el cumplimiento del registro, pero también identifica persistencias y nuevas alertas que se detallan a continuación.

## A. Hallazgos

### 1. Módulo de consulta pública

El módulo de consulta ciudadana, dentro del aplicativo **Cuentas Claras**, ya se encuentra activo y en funcionamiento. **Ahora se puede acceder con normalidad** sin errores de carga generalizados. Sin embargo, **persiste un problema técnico** relevante: varias **organizaciones aparecen duplicadas** al momento de seleccionar la Cámara de Representantes o el Senado de la República, lo que genera **inconsistencias en la información de las candidaturas**. Algunas de estas candidaturas **figuran erróneamente como pertenecientes a otros partidos o duplicadas** en varias listas, afectando la trazabilidad y la fiabilidad de los datos reportados.

Como se muestra a continuación, al ser consultado el día 03 de marzo de 2026, el módulo permite la visualización de los reportes, pero al seleccionar las opciones de corporación se evidencian las **duplicaciones de organizaciones políticas**:

### Imagen N° 1. Página web de consulta ciudadana Cuentas Claras





Consulta de Ingresos y gastos Organizaciones Políticas y Candidatos | Ingresos y gastos anuales Organizaciones Políticas (Funcionamiento) | Video de Ayuda

Para consultar los ingresos y gastos reportados por las Organizaciones políticas en cada proceso electoral, seleccione los filtros hasta "Organización Política" y haga click en "Buscar".

Para Consultar los ingresos y gastos reportados por los Candidatos, diligencie los filtros hasta el Nombre del Candidato, luego seleccione el nombre de la lista desplegable o realice la búsqueda digitando nombre o apellido dentro del campo y haga click en "Buscar".

1. Procesos Electorales: ELECCIONES CONGRESO - 2026

2. Tipo Proceso Electoral: Congreso 2026

3. Corporación o Cargo: Senado de la Republica

4. Circunscripción Electoral: Nacional Ordinaria

Organización Política: PARTIDO CENTRO DEMOCRATICO

Nombre Candidato: RAFAEL NIETO LOAIZA

Insolidados/Descripción	Ver Formato
AL DE INGRESOS Y GASTOS DE LA CAMPAÑA	

**Fuente:** Cuentas Claras ([www.cnecontasclaras.gov.co](http://www.cnecontasclaras.gov.co)). Consultado marzo 03 de 2026.

De igual forma, aunque el módulo CITREP ya no genera error de acceso total, las inconsistencias en la identificación de listas y organizaciones ahora está presente en las consultas avanzadas:

## Imagen N° 2. Página web de consulta ciudadana Cuentas Claras

Consulta de Ingresos y gastos Organizaciones Políticas y Candidatos | Ingresos y gastos anuales Organizaciones Políticas (Funcionamiento) | Video de Ayuda

Para consultar los ingresos y gastos reportados por las Organizaciones políticas en cada proceso electoral, seleccione los filtros hasta "Organización Política" y haga click en "Buscar".

Para Consultar los ingresos y gastos reportados por los Candidatos, diligencie los filtros hasta el Nombre del Candidato, luego seleccione el nombre de la lista desplegable o realice la búsqueda digitando nombre o apellido dentro del campo y haga click en "Buscar".

1. Procesos Electorales: CONGRESO CITREP - 2026

2. Tipo Proceso Electoral: Congreso 2026

3. Corporación o Cargo: Cámara de Representantes

4. Circunscripción Electoral: Departamental y Distrito Capital

Departamento: CITREP 01 - Cauca - Nariño - Valle del Cauca

Organización Política: Seleccione...  
Sorry, no matching options.

Nombre Candidato: Seleccione...

**Seleccione la organización política.**

**Fuente:** Cuentas Claras ([www.cnecontasclaras.gov.co](http://www.cnecontasclaras.gov.co)). Consultado marzo 03 de 2026.





## 1.1. Discrepancias entre bases de datos oficiales

Se identifican **discrepancias entre los datos de inscripciones reportados por la Registraduría Nacional del Estado Civil (RNEC) y los registrados en el aplicativo Cuentas Claras del Consejo Nacional Electoral (CNE)**. Estas diferencias podrían deberse a errores de inscripción en la herramienta (como ya lo hemos manifestado), modificaciones en las listas, errores técnicos en la sincronización de bases de datos o actualizaciones no reflejadas en tiempo real. Tales inconsistencias afectan la trazabilidad y la fiabilidad de la información financiera de las campañas. A continuación, se presenta un comparativo detallado por corporación y circunscripción, destacando las variaciones en el número de listas y candidatos.

**Tabla N° 1. Comparativo de candidaturas inscritas: RNEC vs. Cuentas Claras - Corte 02 de Marzo de 2026**

Datos Cuentas Claras			
Corporación	Circunscripción	Listas	Candidatos
SENADO	NACIONAL	16	1056
	INDIGENA	10	24
<b>Total Senado</b>		<b>26</b>	<b>1080</b>
CÁMARA	AFRODESCENDIENTES	46	124
	INDIGENA	10	22
	INTERNACIONAL	17	43
	TERRITORIAL	148	1622
<b>Total Cámara</b>		<b>221</b>	<b>1811</b>
<b>Suma total</b>		<b>247</b>	<b>2891</b>

Datos Registraduría			
Corporación	Circunscripción	Listas	Candidatos
SENADO	NACIONAL	16	1048
	INDIGENA	10	23
<b>Total SENADO</b>		<b>26</b>	<b>1071</b>
CÁMARA	TERRITORIAL	116	1588
	INTERNACIONAL	16	40



	INDIGENA	10	21
	AFRODESCENDIENTES	46	124
<b>Total CÁMARA</b>		<b>188</b>	<b>1773</b>
<b>Suma total</b>		<b>214</b>	<b>2844</b>

**Fuente:** MOE. A partir de datos de la Registraduría Nacional del Estado Civil (RNEC) y el aplicativo Cuentas Claras (CNE). Corte 02 de marzo de 2026.

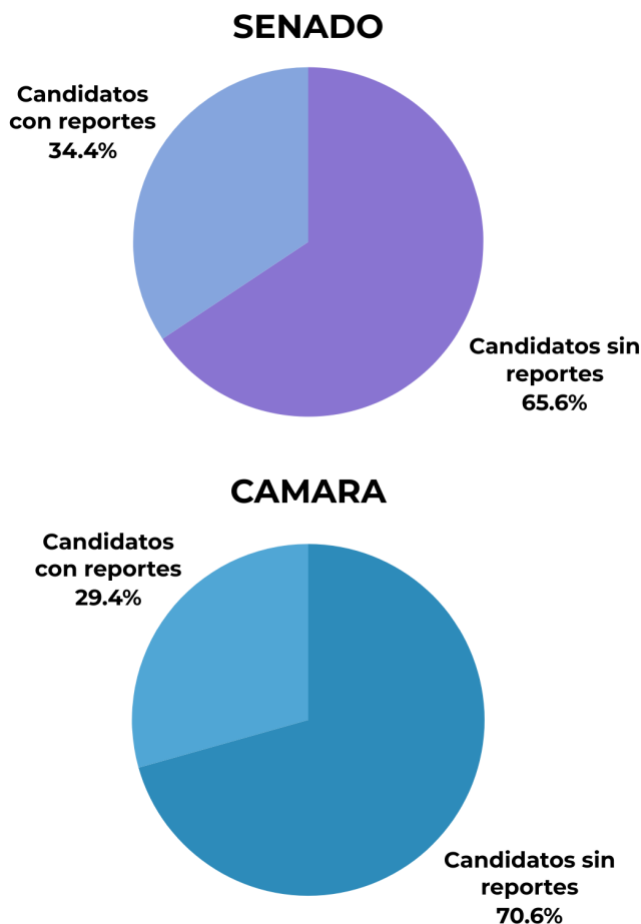
Estas discrepancias, particularmente en la Cámara de Representantes donde se observan incrementos notables en listas y candidatos en Cuentas Claras, subrayan la necesidad de una reconciliación inmediata entre las entidades responsables. Se recomienda al CNE realizar una auditoría técnica para resolver estas variaciones y asegurar que el aplicativo refleje con precisión la información oficial de inscripciones, fortaleciendo así la transparencia del proceso.

## 2. Bajo nivel de registro en Cuentas Claras por parte de las candidaturas al Congreso

A partir del acceso al aplicativo, la MOE identifica con preocupación que, a solo días de las elecciones, de las **2.891 candidaturas registradas en Cuentas Claras, solo el 31,23% (903)** han iniciado sus registros. Esta cifra alarmantemente baja pone en riesgo la transparencia y el control ciudadano sobre la financiación electoral. En detalle, apenas **371 (34,4%) de las 1.080 al Senado** y **532 (29,4%) de las 1.811 a la Cámara de Representantes** han hecho algún reporte de ingresos.

### Imagen N° 3. Porcentaje de candidatos con reportes por corporación -Corte 02 de Marzo de 2026-





**Fuente:** MOE. A partir de información del aplicativo Cuentas Claras.

## 2.1. Senado

### 2.1.1. Circunscripción Nacional

Respecto a Senado, de las **1.056 candidaturas inscritas, a la fecha de corte analizada 367 candidaturas (34,75%)** han iniciado el registro de información en **Cuentas Claras**, lo que sigue evidenciando un **nivel de reporte bajo para esta etapa de la campaña**. En conjunto, las candidaturas con registros reportan **ingresos por \$52.247.468.705 y gastos por \$29.290.366.676**.

En cuanto a los ingresos, la mayor parte proviene de **contribuciones, donaciones y créditos en dinero o en especie (\$24.070.026.514; 1.424 reportes)** y **créditos o aportes del patrimonio de los candidatos, sus cónyuges o sus compañeros permanentes, o de sus parientes (\$23.355.138.106; 585 reportes)**. En menor proporción aparecen recursos propios de origen privado que los partidos y movimientos políticos destinen para el financiamiento de las campañas en las que participen (transferencias) **(\$2.667.683.333; 32 reportes)**, créditos obtenidos en entidades financieras legalmente autorizadas **(\$1.197.000.000; 8 reportes)**, ingresos originados en actos públicos, publicaciones y/o cualquier otra actividad



lucrativa del partido o movimiento (**\$957.000.000; 7 reportes**) y otros ingresos (rendimientos financieros) (**\$620.752; 28 reportes**).

En relación con los **gastos**, se observa una mayor ejecución en **propaganda electoral (\$16.223.066.209; 2.320 reportes)**, seguida por **gastos de administración (\$5.405.412.748; 4.605 reportes)** y **actos públicos (\$2.437.486.426; 367 reportes)**. Les siguen servicio de transporte y correo (**\$1.979.914.126; 930 reportes**), gastos judiciales y de rendición de cuentas (**\$1.290.333.729; 364 reportes**) e inversión en materiales y publicaciones (**\$883.246.382; 392 reportes**); además se registran gastos de oficina y adquisiciones (**\$893.428.804; 936 reportes**), otros gastos (**\$104.058.425; 65 reportes**), gastos de capacitación e investigación política (**\$63.775.000; 14 reportes**), y costos financieros (**\$9.644.827; 83 reportes**). En suma, ya hay erogaciones relevantes, pese a que la mayoría de candidaturas aún no registra información en el aplicativo.

#### Imagen N° 4. Candidatos Senado Circunscripción Nacional, tipos de ingresos y gastos reportados -Corte 02 de Marzo de 2026-

TIPO INGRESO	Reportes	Valor ▾
CONTRIBUCIONES, DONACIONES Y CRÉDITOS, EN DINERO O ESPECIE, QUE REALICEN LOS PARTICULARES	1.424	24.070.026.514
CRÉDITOS O APORTES QUE PROVENGAN DEL PATRIMONIO DE LOS CANDIDATOS, DE SUS CÓNYUGES O DE SUS COMPAÑEROS PERMANENTES, O DE SUS PARIENTES	585	23.355.138.106
RECURSOS PROPIOS DE ORIGEN PRIVADO QUE LOS PARTIDOS Y MOVIMIENTOS POLÍTICOS DESTIENEN PARA EL FINANCIAMIENTO DE LAS CAMPAÑAS EN LAS QUE PARTICIPEN (Transferencias)	32	2.667.683.333
CRÉDITOS OBTENIDOS EN ENTIDADES FINANCIERAS LEGALMENTE AUTORIZADAS	8	1.197.000.000
INGRESOS ORIGINADOS EN ACTOS PÚBLICOS, PUBLICACIONES Y/O CUALQUIER OTRA ACTIVIDAD LUCRATIVA DEL PARTIDO O MOVIMIENTO	7	957.000.000
OTROS INGRESOS (RENDIMIENTOS FINANCIEROS)	28	620.752

TIPO DE GASTO	Reportes	Valor ▾
PROPAGANDA ELECTORAL	2.320	16.223.066.209
GASTOS DE ADMINISTRACIÓN	4.605	5.405.412.748
ACTOS PÚBLICOS	367	2.437.486.426
SERVICIO DE TRANSPORTE Y CORREO	930	1.979.914.126
GASTOS JUDICIALES Y DE RENDICIÓN DE CUENTAS	364	1.290.333.729
GASTOS DE OFICINA Y ADQUISICIONES.	936	893.428.804
INVERSION EN MATERIALES Y PUBLICACIONES	392	883.246.382
OTROS GASTOS	65	104.058.425
GASTOS DE CAPACITACIÓN E INVESTIGACION POLÍTICA	14	63.775.000
COSTOS FINANCIEROS	83	9.644.827

**Fuente:** MOE. A partir de información del aplicativo Cuentas Claras.



## 2.1.2. Circunscripción Indígena

Para la **Circunscripción Especial Indígena (Senado)**, con el corte analizado, de **24 candidaturas inscritas en esta circunscripción, 4 (equivalente al 16,67%)** han iniciado el registro de información en **Cuentas Claras**. Esta mejora representa un avance significativo frente a cortes anteriores, aunque el nivel de reporte sigue siendo limitado para esta etapa final de la campaña. En conjunto, los registros **reportan ingresos por \$332.940.000 y gastos por \$100.529.864**.

Por tipo de **ingreso**, la mayor parte proviene de **créditos o aportes provenientes del patrimonio de los candidatos (\$295.000.000; 4 reportes)**, seguido de contribuciones, **donaciones y créditos en dinero o en especie (\$37.940.000; 13 reportes)**.

En cuanto a los **gastos**, se observa una mayor ejecución en **propaganda electoral (\$74.999.850; 5 reportes)**, seguida por **gastos de administración (\$13.300.000; 3 reportes)**, **gastos judiciales y de rendición de cuentas (\$12.000.000; 1 reporte)** y **servicio de transporte y correo (\$230.014; 2 reportes)**. No se evidencian otros conceptos de gasto en el corte revisado.

**Imagen N° 5. Candidatos Senado Circunscripción Indígena, tipos de ingresos y gastos reportados -Corte 02 de Marzo de 2026-**

TIPO INGRESO	Reportes	Valor ▾
CRÉDITOS O APORTES QUE PROVENGAN DEL PATRIMONIO DE LOS CANDIDATOS, DE SUS CÓNYUGES O DE SUS COMPAÑEROS PERMANENTES, O DE SUS PARIENTES	4	295.000.000
CONTRIBUCIONES, DONACIONES Y CRÉDITOS, EN DINERO O ESPECIE, QUE REALICEN LOS PARTICULARES	13	37.940.000

TIPO DE GASTO	Reportes	Valor ▾
PROPAGANDA ELECTORAL	5	74.999.850
GASTOS DE ADMINISTRACIÓN	3	13.300.000
GASTOS JUDICIALES Y DE RENDICIÓN DE CUENTAS	1	12.000.000
SERVICIO DE TRANSPORTE Y CORREO	2	230.014

**Fuente:** MOE. A partir de información del aplicativo Cuentas Claras.

## 2.1.3. Distribución de ingresos y reportes por partidos políticos

Respecto al Senado, el análisis de los registros en Cuentas Claras revela una marcada **concentración de los recursos reportados** entre un reducido número de organizaciones políticas. A la fecha de corte analizada (02 de marzo de 2026), las organizaciones políticas con reportes consolidados acumulan ingresos totales por **\$52.580.408.705**, provenientes principalmente de **transferencias internas, aportes y otras fuentes permitidas**.

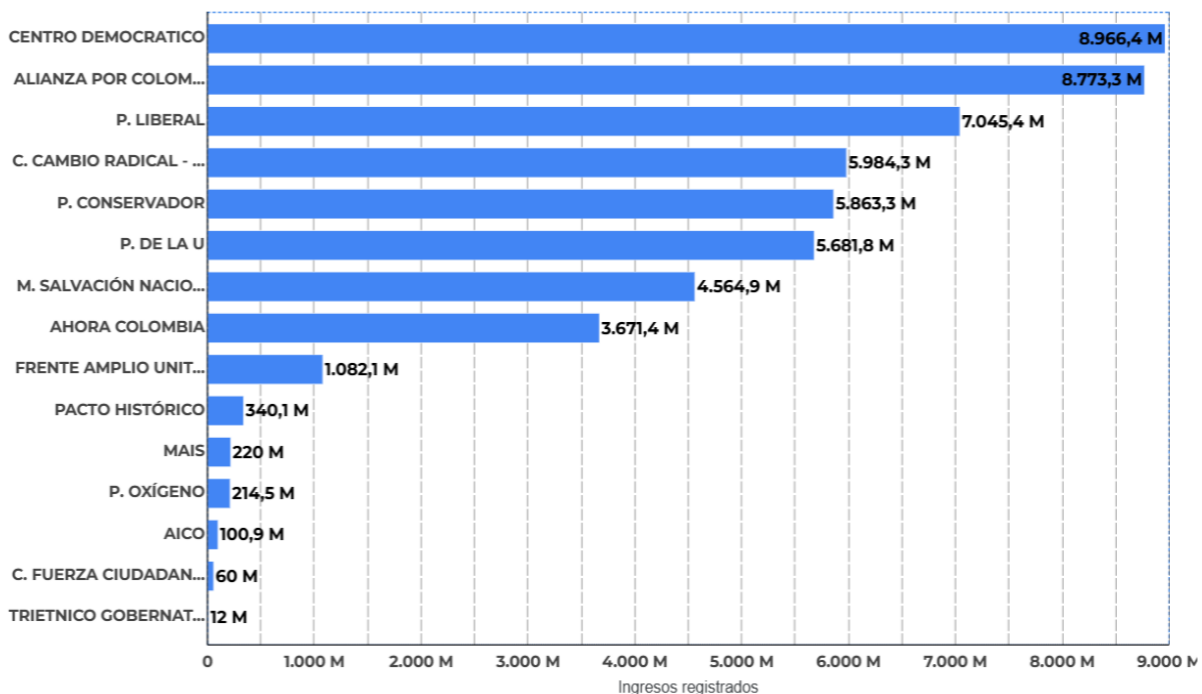




Los partidos y coaliciones con mayores ingresos reportados concentran la gran mayoría de los recursos: el **Partido Centro Democrático** lidera con **\$8.966.390.217 (aprox. 17,1%)**, seguido de cerca por la **Alianza por Colombia** (**\$8.773.310.479; 16,7%**), el **Partido Liberal Colombiano** (**\$7.045.422.219; 13,4%**), la **Coalición Cambio Radical - Alma** (**\$5.984.304.405; 11,4%**), el **Partido Conservador Colombiano** (**\$5.863.266.706; 11,2%**) y el **Partido de la U** (**\$5.681.750.877; 10,8%**). En conjunto, estas seis organizaciones representan **más del 80% del total reportado**.

Las demás organizaciones, incluyendo movimientos como Salvación Nacional, Ahora Colombia, Frente Amplio Unitario, Pacto Histórico y las circunscripciones especiales indígenas (MAIS, AICO), **acumulan montos significativamente menores**, que van desde **\$4.564.908.365 hasta cifras marginales como \$12.000.000**.

### Imagen N° 6. Distribución de ingresos por partido en Senado -Corte 02 de Marzo de 2026-



**Fuente:** MOE. A partir de información del aplicativo Cuentas Claras

La MOE destaca con preocupación que, **pese al avance en reportes** agregados por partido, persiste un bajo nivel de desagregación individual por candidatura en muchas listas, afectando la trazabilidad completa de los recursos y el control ciudadano sobre posibles influencias indebidas. En suma, aunque hay erogaciones relevantes ya registradas a nivel de organizaciones, **la mayoría de las candidaturas individuales aún no han cumplido con el registro detallado en el aplicativo**, a solo días de la jornada electoral.



#### 2.1.4. Registro de candidaturas por organización

En la **Circunscripción Nacional Ordinaria** algunas organizaciones muestran cumplimiento total o alto: el **Partido Centro Democrático** registra el 100% de sus 64 candidaturas con al menos un reporte, seguido de avances notables en el **Partido de la U** (87 de 100), **Partido Político Oxígeno** (27 de 39), **Alianza por Colombia** (52 de 98) y **Movimiento Salvación Nacional** (24 de 50). Sin embargo, persisten rezagos significativos en organizaciones como el **Pacto Histórico Senado** (solo 3 de 95), **Frente Amplio Unitario** (6 de 95), **Coalición Cambio Radical - Alma** (19 de 99) y **Partido Liberal Colombiano** (20 de 100). Varias listas menores o emergentes presentan **cero reportes** (ej. Colombia Segura Y Prospera, Con Toda Por Colombia, Creemos, Patriotas).

En la **Circunscripción Especial Indígena** el avance se concentra en un número limitado de organizaciones: el **Movimiento Alternativo Indígena y Social "MAIS"** (2 de 3), **Movimiento Autoridades Indígenas de Colombia "AICO"** (1 de 3) y **Trietnico Gobernativo Trigo** (1 de 3). La gran mayoría de las organizaciones indígenas presentan **cero reportes** por candidatura (ACMIZSAM, Asociación de Autoridades Tradicionales Indígenas, Asociación de Cabildos Indígenas por Colombia, Asociación Nacional Indígena de Colombia "Anic", Cabildo Indígena Tevis, Consejo Regional Indígena del Cauca CRIC y Movimiento Si).

**Tabla N° 2. Candidatos avalados y candidatos con registro de ingresos por organización -Corte 02 de Marzo de 2026-**

<i>Circunscripción</i>	<i>Organización</i>	<b>Candidatos en Cuentas Claras</b>	<b>Con al menos un registro de ingreso</b>
Nacional Especial Comunidades Indígenas	ACMIZSAM	1	0
	Asociacion De Autoridades Tradicionales Indígenas	3	0
	Asociación De Cabildos Indígenas Por Colombia	3	0
	Asociación Nacional Indígena De Colombia "Anic"	1	0
	Cabildo Indígena Tevis	1	0
	Consejo Regional Indígena Del Cauca Cric	3	0
	Movimiento Alternativo Indígena Y Social "Mais"	3	2





	Movimiento Autoridades Indigenas De Colombia "Aico"	3	1
	Movimiento Si	3	0
	Trietnico Gobernativo Trigo	3	1
Nacional Ordinaria	Ahora Colombia	100	40
	Alianza Por Colombia	98	52
	Coalición Cambio Radical - Alma	99	19
	Coalición Fuerza Ciudadana - Colombia	66	1
	Colombia Segura Y Próspera	11	0
	Con Toda Por Colombia	8	0
	Creemos	21	0
	Frente Amplio Unitario	95	6
	Movimiento Salvación Nacional	50	24
	Pacto Histórico Senado	95	3
	Partido Centro Democratico	64	64
	Partido Conservador Colombiano	99	24
	Partido De La U	100	87
	Partido Liberal Colombiano	100	20
	Partido Político Oxígeno	39	27
Patriotas	11	0	

**Fuente:** MOE. A partir de información del aplicativo Cuentas Claras

Esta distribución evidencia una persistente asimetría en el cumplimiento de las obligaciones de rendición de cuentas: mientras algunas organizaciones tradicionales y con mayor estructura logran altos niveles de reporte individual, muchas listas —especialmente en circunscripciones especiales y movimientos alternativos— mantienen subregistro casi total. La MOE expresa profunda preocupación por las implicaciones en la trazabilidad de los recursos, la prevención de influencias indebidas y la equidad en la contienda, particularmente en contextos donde los recursos reportados a nivel





organizacional (como se detalla en secciones previas) no se traducen en transparencia a nivel de candidatura. A menos de una semana de las elecciones, se urge al CNE a intensificar alertas directas, acompañamiento técnico y medidas correctivas para garantizar el cumplimiento oportuno y completo en el aplicativo Cuentas Claras.

## 2.2. Cámara de Representantes

### 2.2.1. Circunscripción Territorial

Respecto a la **Cámara por Circunscripción Territorial**, de las **1.622 candidaturas** inscritas, a la fecha de corte analizada **525 candidaturas (32,4%)** han iniciado el registro de información en Cuentas Claras. Este avance representa **una mejora frente a cortes anteriores**, pero el nivel de reporte continúa siendo limitado e insuficiente para esta etapa final de la campaña, a solo días de la jornada electoral. En conjunto, las candidaturas con registros **reportan ingresos por \$52.819.849.207,89 y gastos por \$34.174.644.474,36.**

En materia de **ingresos**, el mayor peso corresponde a **créditos o aportes provenientes del patrimonio de los candidatos, de sus cónyuges o de sus compañeros permanentes, o de sus parientes (\$32.034.557.106,7; 1.301 reportes)**, seguido de **contribuciones, donaciones y créditos en dinero o en especie (\$16.550.226.191,7; 1.228 reportes)**. De manera marginal aparecen recursos propios de origen privado que los partidos y movimientos políticos destinen para el financiamiento de las campañas en las que participen (transferencias) **(\$2.759.740.000; 61 reportes)**, créditos obtenidos en entidades financieras legalmente autorizadas **(\$910.000.000; 5 reportes)**, financiación estatal – anticipos **(\$529.800.000; 4 reportes)**, otros ingresos (rendimientos financieros) **(\$30.531.909,49; 37 reportes)** e ingresos originados en actos públicos, publicaciones y/o cualquier otra actividad lucrativa del partido o movimiento **(\$4.693.000; 1 reporte)**.

En cuanto a los **gastos**, se observa una mayor ejecución en **propaganda electoral (\$18.529.434.028,26; 2.373 reportes)**, seguida por **gastos de administración (\$5.504.151.467,82; 1.412 reportes)**, **gastos judiciales y de rendición de cuentas (\$2.454.322.042,4; 424 reportes)** y **actos públicos (\$2.413.458.992,7; 399 reportes)**. Les siguen servicio de transporte y correo **(\$2.104.662.345,16; 506 reportes)**, inversión en materiales y publicaciones **(\$2.052.380.170,8; 353 reportes)**, gastos de oficina y adquisiciones **(\$607.022.318; 486 reportes)**, otros gastos **(\$228.791.566; 215 reportes)**, gastos de capacitación e investigación política **(\$201.593.000; 48 reportes)** y costos financieros **(\$38.830.543,92; 219 reportes)**.

En suma, ya hay erogaciones relevantes y **un incremento notable en los montos reportados** —especialmente en propaganda electoral y aportes personales—, pese a que **más de dos tercios de las candidaturas aún no han registrado**



**información en el aplicativo.** La MOE expresa preocupación por la persistencia de este subregistro masivo, que limita la trazabilidad de los recursos y el control ciudadano sobre la equidad en la contienda a menos de una semana de las elecciones.

### Imagen N° 7. Candidatos Cámara de Representantes Circunscripción Territorial, tipos de ingresos y gastos reportados -Corte 02 de Marzo de 2026-

TIPO INGRESO	Reportes	Valor ▾
CRÉDITOS O APORTES QUE PROVENGAN DEL PATRIMONIO DE LOS CANDIDATOS, DE SUS CÓNYUGES O DE SUS COMPAÑEROS PERMANENTES, O DE SUS PARIENTES	1.301	32.034.557.106,7
CONTRIBUCIONES, DONACIONES Y CRÉDITOS, EN DINERO O ESPECIE, QUE REALICEN LOS PARTICULARES	1.228	16.550.226.191,7
RECURSOS PROPIOS DE ORIGEN PRIVADO QUE LOS PARTIDOS Y MOVIMIENTOS POLÍTICOS DESTIENEN PARA EL FINANCIAMIENTO DE LAS CAMPAÑAS EN LAS QUE PARTICIPEN (Transferencias)	61	2.759.740.000
CREDÍTOS OBTENIDOS EN ENTIDADES FINANCIERAS LEGALMENTE AUTORIZADAS	5	910.000.000
FINANCIACIÓN ESTATAL - ANTICIPOS	4	529.800.000
OTROS INGRESOS (RENDIMIENTOS FINANCIEROS)	37	30.531.909,49
INGRESOS ORIGINADOS EN ACTOS PÚBLICOS, PUBLICACIONES Y/O CUALQUIER OTRA ACTIVIDAD LUCRATIVA DEL PARTIDO O MOVIMIENTO	1	4.693.000

TIPO DE GASTO	Reportes	Valor ▾
PROPAGANDA ELECTORAL	2.373	18.529.434.028,26
GASTOS DE ADMINISTRACIÓN	1.412	5.504.151.467,82
GASTOS JUDICIALES Y DE RENDICIÓN DE CUENTAS	424	2.454.322.042,4
ACTOS PÚBLICOS	399	2.413.458.992,7
SERVICIO DE TRANSPORTE Y CORREO	506	2.104.662.345,16
INVERSION EN MATERIALES Y PUBLICACIONES	353	2.052.380.170,8
GASTOS DE OFICINA Y ADQUISICIONES.	486	607.022.318
OTROS GASTOS	215	228.791.566
GASTOS DE CAPACITACIÓN E INVESTIGACION POLÍTICA	48	201.593.000
COSTOS FINANCIEROS	219	38.830.543,92

**Fuente:** MOE. A partir de información del aplicativo Cuentas Claras.

Finalmente, la **distribución territorial de los ingresos reportados** por las candidaturas a la **Cámara de Representantes por Circunscripción Territorial** muestra una **marcada concentración geográfica**, con las principales regiones del país captando la mayor proporción de los recursos registrados en el corte analizado (02 de marzo de 2026).

**Bogotá D.C. lidera con el 11,91% del total de ingresos reportados**, seguida de cerca por **Antioquia (10,86%)**. Otros departamentos con participación significativa incluyen **Santander (6,47%)**, **Valle del Cauca (8,69%)**, **Atlántico**



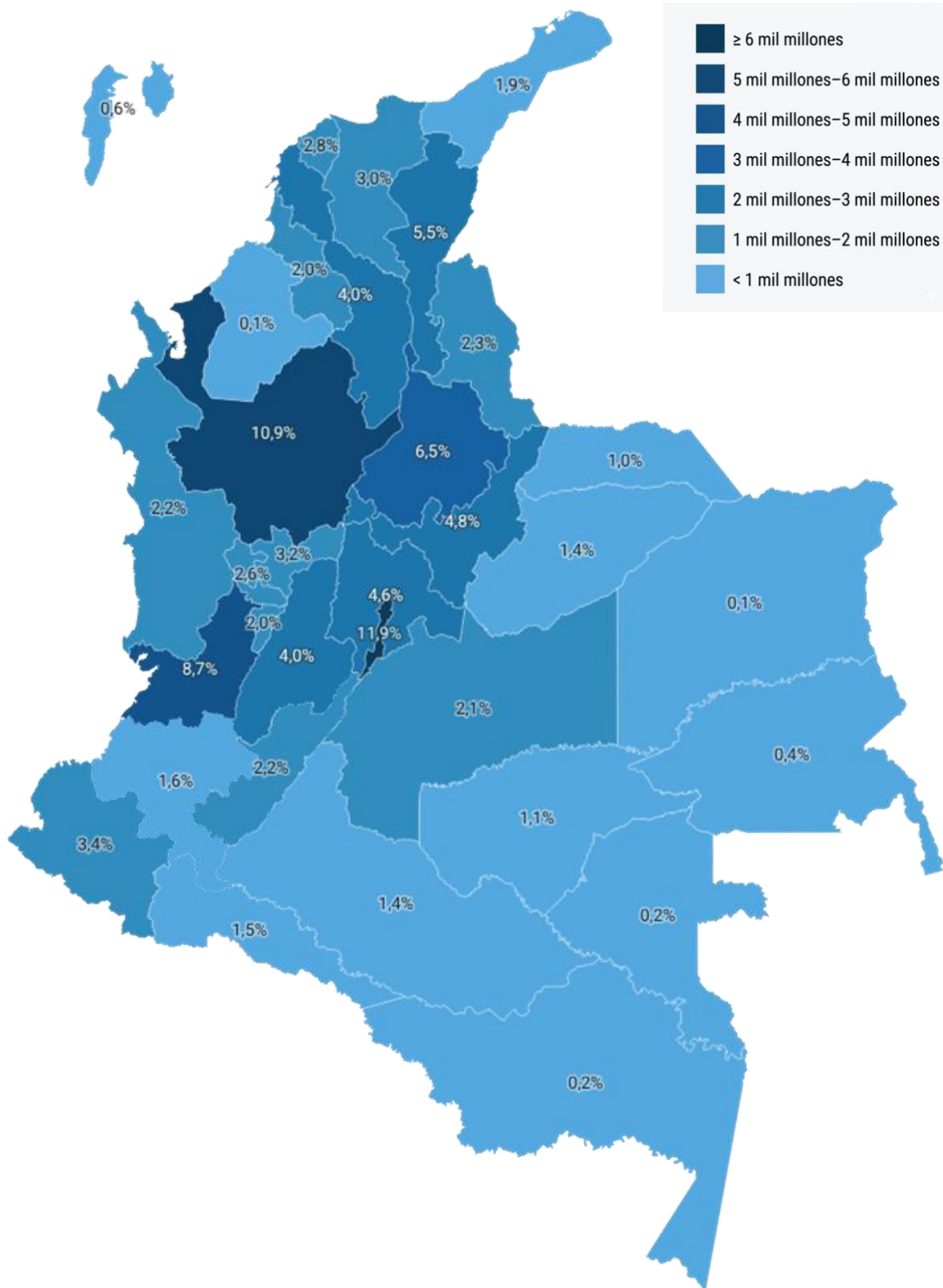


**(2,79%), Bolívar (4,04%), Boyacá (4,82%), Cundinamarca (4,57%) y Tolima (4,02%).** En conjunto, estas **nueve entidades territoriales concentran casi el 60% de los ingresos registrados**, lo que **evidencia una asimetría** persistente en la captación y reporte de recursos financieros de campaña, con mayor dinamismo en las zonas urbanas y de mayor desarrollo económico y población electoral.

Departamentos como **Cesar (5,47%), Córdoba (0,07%), Amazonas (0,19%), Vaupés (0,13%) y Vichada (0,13%)** presentan proporciones marginales o muy bajas, lo que podría reflejar **limitaciones en la capacidad de financiación de las candidaturas locales, menor avance en el reporte o menor intensidad de la contienda en esas regiones.**

**Imagen N° 8. Distribución territorial de ingresos reportados por candidaturas a la Cámara de Representantes – Circunscripción Territorial.  
Corte 02 de marzo 2026**





Fuente: MOE. A partir de información del aplicativo Cuentas Claras.





Esta concentración geográfica de los recursos reportados refuerza la preocupación por posibles desigualdades en la competitividad de la contienda electoral entre regiones, afectando la representación equilibrada de todo el territorio nacional. La MOE recomienda al Consejo Nacional Electoral continuar **fortaleciendo las estrategias de acompañamiento y verificación en departamentos con bajo reporte o bajos montos registrados**, para garantizar mayor equidad y transparencia en la financiación de las campañas a nivel territorial, especialmente a menos de una semana de la jornada electoral.

## 2.2.2. Circunscripción Internacional

Para la **Circunscripción Internacional (Cámara)**, de un total de **43 candidaturas inscritas, 6 candidaturas (14,0%)** han iniciado registros de ingresos en Cuentas Claras a la fecha de corte analizada. Este avance marginal representa una ligera mejora frente a cortes anteriores, pero el nivel de reporte sigue siendo extremadamente bajo para esta etapa final de la campaña, a solo días de la jornada electoral. En conjunto, los reportes consolidados **registran ingresos por \$140.363.265,5 y gastos por \$154.832.043,6.**

En ingresos, se observan tres fuentes principales: **créditos obtenidos en entidades financieras legalmente autorizadas (\$98.300.000; 1 reporte), contribuciones, donaciones y créditos en dinero o en especie (\$22.466.100; 5 reportes) y créditos o aportes provenientes del patrimonio de los candidatos, de sus cónyuges o de sus compañeros permanentes, o de sus parientes (\$19.597.165,5; 4 reportes).** No se registran otros conceptos de ingreso en el corte revisado.

En cuanto a los gastos, la mayor concentración se ubica en **gastos de administración (\$93.072.075; 4 reportes)** seguida por **gastos judiciales y de rendición de cuentas (\$49.000.000; 5 reportes), inversión en materiales y publicaciones (\$7.938.887,52; 8 reportes) y propaganda electoral (\$3.228.596; 2 reportes).** De manera marginal aparecen **servicio de transporte y correo (\$1.592.485,08; 3 reportes).**

**Imagen N° 9. Candidatos Cámara de Representantes Circunscripción Internacional, tipos de ingresos y gastos reportados -Corte 02 de Marzo de 2026-**

TIPO INGRESO	Reportes	Valor ▾
CRÉDITOS OBTENIDOS EN ENTIDADES FINANCIERAS LEGALMENTE AUTORIZADAS	1	98.300.000
CONTRIBUCIONES, DONACIONES Y CRÉDITOS, EN DINERO O ESPECIE, QUE REALICEN LOS PARTICULARES	5	22.466.100
CRÉDITOS O APORTES QUE PROVENGAN DEL PATRIMONIO DE LOS CANDIDATOS, DE SUS CÓNYUGES O DE SUS COMPAÑEROS PERMANENTES, O DE SUS PARIENTES	4	19.597.165,5





TIPO DE GASTO	Reportes	Valor ▾
GASTOS DE ADMINISTRACIÓN	4	93.072.075
GASTOS JUDICIALES Y DE RENDICIÓN DE CUENTAS	5	49.000.000
INVERSION EN MATERIALES Y PUBLICACIONES	8	7.938.887,52
PROPAGANDA ELECTORAL	2	3.228.596
SERVICIO DE TRANSPORTE Y CORREO	3	1.592.485,08

**Fuente:** MOE. A partir de información del aplicativo Cuentas Claras.

### 2.2.3. Circunscripción Afrodescendiente

Para la **Circunscripción Especial Afrodescendiente** de la Cámara, se identifica que de **124 candidaturas inscritas, solo una (0,81%)** registra reportes de ingresos en **Cuentas Claras** a la fecha de corte analizada. Este nivel de cumplimiento extremadamente bajo persiste sin cambios significativos respecto a cortes anteriores y representa una de las mayores alertas en materia de transparencia financiera en las circunscripciones especiales.

**La única candidatura que ha reportado ingresos** lo hace exclusivamente a través de **créditos o aportes provenientes del patrimonio de los candidatos, de sus cónyuges o de sus compañeros permanentes, o de sus parientes, por un monto de \$57.000.000 (1 reporte).**

A diferencia del corte previo, en esta ocasión sí se registran **gastos asociados**, por un total de **\$51.139.266**. La ejecución se concentra principalmente en **propaganda electoral (\$26.522.125; 1 reporte), seguida de inversión en materiales y publicaciones (\$15.173.631; 2 reportes), servicio de transporte y correo (\$3.008.410; 3 reportes), gastos de administración (\$3.000.000; 1 reporte), actos públicos (\$2.960.100; 1 reporte) y gastos de oficina y adquisiciones (\$475.000; 1 reporte).**

#### **Imagen N° 10. Candidatos Cámara de Representantes Circunscripción Afrodescendiente, tipos de ingresos y gastos reportados -Corte 02 de Marzo de 2026-**

TIPO INGRESO	Reportes	Valor ▾
CRÉDITOS O APORTES QUE PROVENGAN DEL PATRIMONIO DE LOS CANDIDATOS, DE SUS CÓNYUGES O DE SUS COMPAÑEROS PERMANENTES, O DE SUS PARIENTES	1	57.000.000





TIPO DE GASTO	Reportes	Valor ▾
PROPAGANDA ELECTORAL	1	26.522.125
INVERSION EN MATERIALES Y PUBLICACIONES	2	15.173.631
SERVICIO DE TRANSPORTE Y CORREO	3	3.008.410
GASTOS DE ADMINISTRACIÓN	1	3.000.000
ACTOS PÚBLICOS	1	2.960.100
GASTOS DE OFICINA Y ADQUISICIONES.	1	475.000

**Fuente:** MOE. A partir de información del aplicativo Cuentas Claras

#### 2.2.4. Circunscripción Indígena

Para la **Circunscripción Especial Indígena** de la Cámara, se identifica que **de 22 candidaturas inscritas, ninguna registra reportes de ingresos ni de gastos en Cuentas Claras.**

**Este subregistro absoluto (0% de cumplimiento)** se mantiene sin cambios respecto a los cortes anteriores y constituye una de las alertas más graves en materia de transparencia y rendición de cuentas en las circunscripciones especiales. La ausencia total de información financiera reportada impide cualquier forma de verificación independiente o de control ciudadano.

#### 2.2.5. Circunscripción Especial Transitoria de Paz -CITREP-

Adicionalmente, **CITREP no aparece en el reporte, sin registros y sin candidatos habilitados para reportar**

Al querer acceder al módulo de consulta ciudadana se evidencia que si bien ya aparecen las candidaturas departamentales CITREP persisten problemas para la visualización de reportes

**Imagen N° 11. Módulo de consulta pública de reportes CITREP -Corte 03 de Marzo de 2026-**





Consulta de Ingresos y gastos Organizaciones Políticas y Candidatos	Ingresos y gastos anuales Organizaciones Políticas (Funcionamiento)	Video de Ayuda
<p>Para consultar los ingresos y gastos reportados por las Organizaciones políticas en cada proceso electoral, seleccione los filtros hasta "Organización Política" y haga click en "Buscar".</p> <p>Para Consultar los ingresos y gastos reportados por los Candidatos, diligencie los filtros hasta el Nombre del Candidato, luego seleccione el nombre de la lista desplegable o realice la búsqueda digitando nombre o apellido dentro del campo y haga click en "Buscar".</p>		
<p>1. Procesos Electorales</p> <p>CONGRESO CITREP - 2026 x v</p>	<p>2. Tipo Proceso Electoral</p> <p>Congreso 2026 x v</p>	
<p>3. Corporación o Cargo</p> <p>Cámara de Representantes x v</p> <p>Departamento</p> <p>CITREP 01 - Cauca - Nariño - Valle del Cauca x v</p> <p>Nombre Candidato</p> <p>Seleccione... v</p>	<p>4. Circunscripción Electoral</p> <p>Departamental y Distrito Capital x v</p> <p>Organización Política</p> <p>Seleccione... ^</p> <p>Sorry, no matching options.</p> <p>Buscar Limpia</p>	
<p>Seleccione la organización política.</p>		

**Fuente:** Cuentas Claras ([www.cnecontasclaras.gov.co](http://www.cnecontasclaras.gov.co)). Consultado marzo 03 de 2026

### 3. Habilitación de módulo de consulta de comités inscriptores de grupos significativos de ciudadanos

Mediante consulta del 02 de marzo de 2026, el CNE ya tiene habilitado el módulo de **consulta pública** para la divulgación de los informes de ingresos y gastos de los **comités inscriptores de grupos significativos de ciudadanos (GSC)**, la verificación realizada por la MOE evidencia que, al efectuar búsquedas, **el sistema ya arroja resultados** y permite acceder a información asociada a dichos reportes.

Este avance fortalece la **transparencia y la publicidad** de la financiación en la etapa preelectoral y facilita el **control ciudadano**, en concordancia con lo dispuesto en la **Resolución 01283 de 2025** del CNE.

#### Imagen N° 12. Módulo de consulta pública de reportes de Grupos Significativos de Ciudadanos Congreso de la República





Consulta de Ingresos y gastos Organizaciones Políticas y Candidatos      Ingresos y gastos anuales Organizaciones Políticas (Funcionamiento)      Video de Ayuda

Para consultar los ingresos y gastos reportados por las Organizaciones políticas en cada proceso electoral, seleccione los filtros hasta "Organización Política" y haga click en "Buscar".

Para Consultar los ingresos y gastos reportados por los Candidatos, diligencie los filtros hasta el Nombre del Candidato, luego seleccione el nombre de la lista desplegable o realice la búsqueda digitando nombre o apellido dentro del campo y haga click en "Buscar".

1. Procesos Electorales  
CONSULTAS PRESIDENCIA - FRENTE POR LA VIDA - 2026 x v

2. Tipo Proceso Electoral  
Consultas x v

3. Corporación o Cargo  
Presidencia de la Republica x v

4. Circunscripción Electoral  
Nacional Ordinaria x v

Organización Política  
PARTIDO DEL TRABAJO DE COLOMBIA x v

Nombre Candidato  
EDISON LUCIO TORRES MORENO x v

Buscar    Limpiar

Consolidados			
Codigo	Formato	Consolidados/Descripción	Ver Formato
201	1A	INFORME DE INGRESOS Y GASTOS DE LA CAMPAÑA PRESIDENCIAL	

**Fuente:** Cuentas Claras ([www.cnecontasclaras.gov.co](http://www.cnecontasclaras.gov.co)). Consultado 03 de Marzo de 2026

## B. Recomendaciones

- Optimización técnica y estabilidad del módulo de consulta pública**  
Fortalecer de manera urgente la estabilidad del aplicativo *Cuentas Claras*, corrigiendo las duplicaciones de organizaciones políticas e inconsistencias en la identificación de listas. Se deben habilitar opciones de descarga masiva en formatos abiertos (CSV o Excel) y herramientas de filtrado avanzado que permitan el control social, el análisis académico y la verificación independiente por parte de las autoridades.
- Acompañamiento de emergencia para campañas rezagadas**  
Implementar una estrategia técnica y pedagógica intensiva dirigida al **65,6% de candidaturas al Senado** y al **70,6% a la Cámara** que aún no reportan. El CNE debe activar alertas preventivas masivas y canales de asistencia con respuesta oportuna, priorizando circunscripciones con reporte nulo (Indígena y Afro) o crítico (Internacional y listas con menos del 20% de cumplimiento).
- Publicación de informe técnico sobre el estado de la rendición de cuentas**  
Es imperativo que el CNE emita un reporte detallado que transparente el estado del sistema. Este informe debe incluir: el listado de candidaturas con credenciales activas, niveles de cumplimiento por organización política y un diagnóstico de las barreras técnicas o de conectividad identificadas. Esto permitirá adoptar medidas correctivas focalizadas antes de la jornada electoral.



- 3. Monitoreo efectivo y articulado de la propaganda digital** Acelerar la operatividad de las herramientas de análisis de redes sociales del CNE para el monitoreo sistemático del gasto digital. Se requiere una articulación técnica inmediata entre los hallazgos de pauta (incluyendo *influencers*) y los reportes en *Cuentas Claras* para detectar omisiones, fortalecer la trazabilidad y garantizar la equidad en la contienda.
- 4. Vigilancia especial en circunscripciones de minorías y sectores críticos** Ante el subregistro crítico en las circunscripciones Especial Indígena (0%), Afrodescendiente (0,81%) e Internacional (14%), se insta al CNE a designar equipos de seguimiento directo. Es necesario realizar verificaciones proactivas y, si persiste el incumplimiento, activar medidas cautelares que aseguren la transparencia en estos sectores históricamente vulnerabilizados.

