

ELECCIONES 20 CONGRESO DE LA REPÚBLICA 26



Sexto informe de observación sobre la **financiación** de **campañas**

Con el apoyo de:



ELECCIONES 20
CONGRESO DE
LA REPÚBLICA 26

Sexto informe de observación sobre la financiación de campañas

Misión de Observación Electoral - MOE Colombia

Alejandra Barrios Cabrera
Directora Nacional

Frey Alejandro Muñoz
Subdirector Nacional

Felipe Quiñones Paredes
*Subcoordinador - Integridad
Electoral*

Juan Felipe Carranza
*Profesional júnior - Integridad
Electoral*

Diseño y diagramación
Javier Muñoz

Profesional especializado en diseño

Marzo 7 de 2026
Bogotá, Colombia

moe
Misión de Observación Electoral





Corte: 8 de enero de 2026 - 07 de Marzo de 2026

La Misión de Observación Electoral – MOE presenta su **sexto informe de seguimiento** a la financiación de campañas para las elecciones al Congreso de la República de 2026. En esta entrega, la MOE concentra el análisis en la **calidad, oportunidad y trazabilidad** de la información reportada, como condiciones indispensables para asegurar la **equidad en la contienda**, prevenir **influencias indebidas** y fortalecer el control ciudadano, de conformidad con lo dispuesto en el artículo 109 de la Constitución Política, la Ley 1475 de 2011 y la Resolución 10753 de 2025 del Consejo Nacional Electoral (CNE).

El informe cubre el periodo transcurrido **89 días después del cierre de inscripciones de candidaturas y a un día de las elecciones**, se basa en los registros del aplicativo **Cuentas Claras**, a través del cual candidaturas y organizaciones políticas deben reportar ingresos y gastos de campaña bajo las reglas y buenas prácticas contables definidas por la Resolución 10753 de 2025, orientadas a una rendición de cuentas **verificable y oportuna**.

Asimismo, se destaca que desde el **19 de enero** el CNE otorgó a la MOE acceso al aplicativo, lo que fortalece las posibilidades de **verificación independiente** y seguimiento técnico al reporte financiero. Estamos a **puertas de la jornada electoral**, que se realizará el día de **mañana 8 de marzo**, este informe da cuenta de avances en el cumplimiento del registro, pero también identifica persistencias y nuevas alertas que se detallan a continuación.

A. Hallazgos

1. Módulo de consulta pública

El módulo de consulta ciudadana, dentro del aplicativo **Cuentas Claras**, ya se encuentra activo y en funcionamiento. **Ahora se puede acceder con normalidad** sin errores de carga generalizados. Sin embargo, **persiste un problema técnico** relevante: varias **organizaciones aparecen duplicadas** al momento de seleccionar la Cámara de Representantes o el Senado de la República, lo que genera **inconsistencias en la información de las candidaturas**. Algunas de estas candidaturas **figuran erróneamente como pertenecientes a otros partidos o duplicadas** en varias listas, afectando la trazabilidad y la fiabilidad de los datos reportados.

Como se muestra a continuación, al ser consultado el día 03 de marzo de 2026, el módulo permite la visualización de los reportes, pero al seleccionar las opciones de corporación se evidencian las **duplicaciones de organizaciones políticas**:





Imagen N° 1. Página web de consulta ciudadana Cuentas Claras

Consulta de Ingresos y gastos Organizaciones Políticas y Candidatos
Ingresos y gastos anuales Organizaciones Políticas (Funcionamiento)
Video de Ayuda

Para consultar los ingresos y gastos reportados por las Organizaciones políticas en cada proceso electoral, seleccione los filtros hasta "Organización Política" y haga click en "Buscar".

Para Consultar los ingresos y gastos reportados por los Candidatos, diligencie los filtros hasta el Nombre del Candidato, luego seleccione el nombre de la lista desplegable o realice la búsqueda digitando nombre o apellido dentro del campo y haga click en "Buscar".

1. Procesos Electorales

ELECCIONES CONGRESO - 2026 x v

3. Corporación o Cargo

Senado de la Republica x v

Organización Política

PARTIDO CENTRO DEMOCRATICO ^

- PATRIOTAS
- PARTIDO CENTRO DEMOCRATICO
- PATRIOTAS
- PARTIDO CENTRO DEMOCRATICO
- COLOMBIA SEGURA Y PROSPERA
- PARTIDO POLÍTICO OXÍGENO
- COLOMBIA SEGURA Y PROSPERA
- PARTIDO POLÍTICO OXÍGENO
- CREEMOS

2. Tipo Proceso Electoral

Congreso 2026 x v

4. Circunscripción Electoral

Nacional Ordinaria x v

Nombre Candidato

RAFAEL NIETO LOAIZA x v

Solidados		Ver Formato
Solidados/Descripción		
AL DE INGRESOS Y GASTOS DE LA CAMPAÑA		

Fuente: Cuentas Claras (www.cnecuentasclaras.gov.co). Consultado marzo 07 de 2026.

1.1. Discrepancias entre bases de datos oficiales

Se identifican **discrepancias entre los datos de inscripciones reportados por la Registraduría Nacional del Estado Civil (RNEC) y los registrados en el aplicativo Cuentas Claras del Consejo Nacional Electoral (CNE)**. Estas diferencias podrían deberse a errores de inscripción en la herramienta (como ya lo hemos manifestado), modificaciones en las listas, errores técnicos en la sincronización de bases de datos o actualizaciones no reflejadas en tiempo real. Tales inconsistencias afectan la trazabilidad y la fiabilidad de la información financiera de las campañas. A continuación, se presenta un comparativo detallado por corporación y circunscripción, destacando las variaciones en el número de listas y candidatos.

Tabla N° 1. Comparativo de candidaturas inscritas: RNEC vs. Cuentas Claras - Corte 07 de Marzo de 2026

Datos Cuentas Claras			
Corporación	Circunscripción	Listas	Candidatos
SENADO	NACIONAL	16	1057
	INDIGENA	10	25
Total Senado		26	1082

Sexto informe de observación sobre la financiación de campañas



CÁMARA	AFRODESCENDIENTES	46	124
	INDIGENA	10	22
	INTERNACIONAL	17	43
	TERRITORIAL	148	1625
Total Cámara		221	1814
Suma total		247	2896

Datos Registraduría			
Corporación	Circunscripción	Listas	Candidatos
SENADO	NACIONAL	16	1048
	INDIGENA	10	23
Total SENADO		26	1071
CÁMARA	TERRITORIAL	117	1588
	INTERNACIONAL	16	40
	INDIGENA	10	21
	AFRODESCENDIENTES	46	124
Total CÁMARA		189	1773
Suma total		215	2844

Fuente: MOE. A partir de datos de la Registraduría Nacional del Estado Civil (RNEC) y el aplicativo Cuentas Claras (CNE). Corte 07 de marzo de 2026.

Estas discrepancias, particularmente en la Cámara de Representantes donde se observan incrementos notables en listas y candidatos en Cuentas Claras, subrayan la necesidad de una conciliación de datos entre las entidades responsables. Se recomienda al CNE realizar una auditoría técnica para resolver estas variaciones y asegurar que el aplicativo refleje con precisión la información oficial de inscripciones, fortaleciendo así la transparencia del proceso.

2. Bajo nivel de registro en Cuentas Claras por parte de las candidaturas al Congreso

A partir del acceso al aplicativo Cuentas Claras, la Misión de Observación Electoral – MOE identifica con **preocupación** que, a solo **un día** de la jornada electoral del Congreso de la República (8 de marzo de 2026), el cumplimiento del reporte en tiempo real de ingresos y gastos sigue siendo insuficiente.





Para este sexto informe, la MOE tomó como base el número total de candidaturas avaladas por la Registraduría Nacional del Estado Civil a corte de hoy (7 de marzo de 2026), que asciende a **2.844 candidaturas** inscritas para el Congreso (1.071 al Senado y 1.773 a la Cámara de Representantes). De estas, solo el **39,6% (1.126 candidaturas)** han iniciado algún registro de ingresos o gastos en el aplicativo Cuentas Claras.


En detalle:

- **Senado:** de las 1.071 candidaturas avaladas, apenas **473 (44,2%)** han realizado algún reporte de ingresos.
- **Cámara de Representantes:** de las 1.773 candidaturas avaladas, solo **653 (36,8%)** han iniciado registros.

Esta cifra, aunque refleja un avance relativo respecto a cortes previos, resulta **alarmantemente baja** considerando la etapa final de la campaña y el volumen de recursos que se han movilizado en propaganda y actividades electorales en las últimas semanas. El subregistro masivo durante el periodo activo de campaña pone en serio riesgo la transparencia de la financiación, la prevención de influencias indebidas, la equidad en la contienda y la posibilidad efectiva de control ciudadano sobre los recursos invertidos antes de la votación.

La MOE reitera que el bajo nivel de reporte en tiempo real no solo limita la trazabilidad oportuna de los fondos, sino que debilita la legitimidad del proceso electoral en su conjunto, especialmente en un contexto de competencia electoral, donde persisten asimetrías marcadas entre candidatos de listas, organizaciones políticas, circunscripciones territoriales y especiales.

Imagen N° 2. Porcentaje de candidatos con reportes por corporación
-Corte 07 de Marzo de 2026-



Fuente: MOE, a partir de información del aplicativo Cuentas Claras y base de candidaturas avaladas por la RNEC a corte del 7 de marzo de 2026.





2.1. Senado

2.1.1. Circunscripción Nacional

Respecto al **Senado en su circunscripción nacional**, de las **1.048 candidaturas avaladas** por la Registraduría Nacional del Estado Civil a corte de hoy (7 de marzo de 2026), **467 candidaturas (44,56%)** han iniciado el registro de información en Cuentas Claras. Este avance representa una mejora significativa frente a cortes anteriores, aunque el nivel de reporte sigue siendo limitado considerando la inminencia de la jornada electoral del 8 de marzo de 2026. En conjunto, las candidaturas con registros reportan ingresos por **\$76.510.954.709** y gastos por **\$44.752.860.230**.

En cuanto a los ingresos, la mayor parte proviene de **créditos o aportes provenientes del patrimonio de los candidatos, de sus cónyuges o de sus compañeros permanentes, o de sus parientes (\$31.383.197.816; 818 reportes) y contribuciones, donaciones y créditos en dinero o en especie (\$29.126.942.890; 1.785 reportes)**. En menor proporción aparecen créditos obtenidos en entidades financieras legalmente autorizadas (**\$11.146.590.360; 28 reportes**), recursos propios de origen privado que los partidos y movimientos políticos destinen para el financiamiento de las campañas en las que participen (transferencias) (**\$3.889.543.333; 52 reportes**), ingresos originados en actos públicos, publicaciones y/o cualquier otra actividad lucrativa del partido o movimiento (**\$959.005.000; 8 reportes**) y otros ingresos (rendimientos financieros) (**\$5.675.310; 33 reportes**).

En relación con los gastos, se observa una mayor ejecución en propaganda electoral (**\$25.302.356.743; 2.957 reportes**), seguida por gastos de administración (**\$7.019.971.992; 5.889 reportes**) y actos públicos (**\$3.980.277.595; 446 reportes**). Les siguen servicio de transporte y correo (**\$2.707.571.599; 1.206 reportes**), gastos judiciales y de rendición de cuentas (**\$2.124.057.607; 502 reportes**), inversión en materiales y publicaciones (**\$1.967.464.983; 512 reportes**), gastos de oficina y adquisiciones (**\$1.102.413.283; 1.226 reportes**), gastos de capacitación e investigación política (**\$352.265.000; 30 reportes**), otros gastos (**\$176.515.409; 118 reportes**) y costos financieros (**\$19.966.019; 115 reportes**).

En suma, ya hay erogaciones relevantes y un incremento notable en los montos reportados —especialmente en propaganda electoral, aportes personales y créditos bancarios—, pese a que más de la mitad de las candidaturas aún no registra información en el aplicativo.





Imagen N° 3. Senado Circunscripción Nacional, tipos de ingresos y gastos reportados -Corte 07 de Marzo de 2026-

TIPO INGRESO	Reportes	Valor ▾
CRÉDITOS O APORTES QUE PROVENGAN DEL PATRIMONIO DE LOS CANDIDATOS, DE SUS CÓNYUGES O DE SUS COMPANEROS PERMANENTES, O DE SUS PARIENTES	818	31.383.197.816
CONTRIBUCIONES, DONACIONES Y CRÉDITOS, EN DINERO O ESPECIE, QUE REALICEN LOS PARTICULARES	1.785	29.126.942.890
CRÉDITOS OBTENIDOS EN ENTIDADES FINANCIERAS LEGALMENTE AUTORIZADAS	28	11.146.590.360
RECURSOS PROPIOS DE ORIGEN PRIVADO QUE LOS PARTIDOS Y MOVIMIENTOS POLÍTICOS DESTIENEN PARA EL FINANCIAMIENTO DE LAS CAMPANAS EN LAS QUE PARTICIPEN (Transferencias)	52	3.889.543.333
INGRESOS ORIGINADOS EN ACTOS PÚBLICOS, PUBLICACIONES Y/O CUALQUIER OTRA ACTIVIDAD LUCRATIVA DEL PARTIDO O MOVIMIENTO	8	959.005.000
OTROS INGRESOS (RENDIMIENTOS FINANCIEROS)	33	5.675.310

TIPO DE GASTO	Reportes	Valor ▾
PROPAGANDA ELECTORAL	2.957	25.302.356.743
GASTOS DE ADMINISTRACIÓN	5.889	7.019.971.992
ACTOS PÚBLICOS	446	3.980.277.595
SERVICIO DE TRANSPORTE Y CORREO	1.206	2.707.571.599
GASTOS JUDICIALES Y DE RENDICIÓN DE CUENTAS	502	2.124.057.607
INVERSION EN MATERIALES Y PUBLICACIONES	512	1.967.464.983
GASTOS DE OFICINA Y ADQUISICIONES.	1.226	1.102.413.283
GASTOS DE CAPACITACIÓN E INVESTIGACION POLÍTICA	30	352.265.000
OTROS GASTOS	118	176.515.409
COSTOS FINANCIEROS	115	19.966.019

Fuente: MOE. A partir de información del aplicativo Cuentas Claras.

2.1.2. Circunscripción Indígena

Para la **Circunscripción Especial Indígena (Senado)**, con el corte analizado (7 de marzo de 2026), de las **23 candidaturas** avaladas por la Registraduría Nacional del Estado Civil, **6 candidaturas (26,1%)** han iniciado el registro de información en Cuentas Claras. Este incremento representa un avance importante frente a cortes anteriores, aunque el nivel de reporte continúa siendo limitado para esta etapa final de la campaña, a un día de la jornada electoral del 8 de marzo de 2026. En conjunto, los registros reportan ingresos por **\$477.940.000** y gastos por **\$245.371.319**.

Por tipo de ingreso, la mayor parte proviene de **créditos o aportes** provenientes del patrimonio de los candidatos, de sus cónyuges o de sus compañeros permanentes, o de sus parientes (**\$315.000.000; 5 reportes**), seguido de





contribuciones, donaciones y créditos en dinero o en especie (\$162.940.000; 15 reportes).

En cuanto a los gastos, se observa una mayor ejecución en **propaganda electoral (\$193.003.850; 9 reportes)**, seguida por gastos de administración (\$27.684.630; 9 reportes), **gastos judiciales y de rendición de cuentas (\$12.000.000; 1 reporte)** y gastos de capacitación e investigación política (\$10.000.000; 1 reporte). Les siguen servicio de transporte y correo (\$2.221.711; 25 reportes), actos públicos (\$214.900; 1 reporte), otros gastos (\$131.300; 3 reportes), inversión en materiales y publicaciones (\$70.000; 1 reporte) y gastos de oficina y adquisiciones (\$44.928; 1 reporte).

En suma, aunque se registra un incremento tanto en el número de candidaturas que reportan como en los montos totales —particularmente en propaganda electoral (aumentó de \$30 millones respecto al corte previo) y gastos de administración (aumento de \$10,8 millones)—, el subregistro persiste en más de las tres cuartas partes de las candidaturas de esta circunscripción especial.

Imagen N° 4. Senado Circunscripción Indígena, tipos de ingresos y gastos reportados -Corte 07 de Marzo de 2026-

TIPO INGRESO	Reportes	Valor -
CRÉDITOS O APORTES QUE PROVENGAN DEL PATRIMONIO DE LOS CANDIDATOS, DE SUS CÓNYUGES O DE SUS COMPAÑEROS PERMANENTES, O DE SUS PARIENTES	5	315.000.000
CONTRIBUCIONES, DONACIONES Y CRÉDITOS, EN DINERO O ESPECIE, QUE REALICEN LOS PARTICULARES	15	162.940.000

TIPO DE GASTO	Reportes	Valor -
PROPAGANDA ELECTORAL	9	193.003.850
GASTOS DE ADMINISTRACIÓN	9	27.684.630
GASTOS JUDICIALES Y DE RENDICIÓN DE CUENTAS	1	12.000.000
GASTOS DE CAPACITACIÓN E INVESTIGACION POLÍTICA	1	10.000.000
SERVICIO DE TRANSPORTE Y CORREO	25	2.221.711
ACTOS PÚBLICOS	1	214.900
OTROS GASTOS	3	131.300
INVERSION EN MATERIALES Y PUBLICACIONES	1	70.000
GASTOS DE OFICINA Y ADQUISICIONES.	1	44.928

Fuente: MOE. A partir de información del aplicativo Cuentas Claras.

2.1.3. Distribución de ingresos y reportes por partidos políticos

Respecto al Senado, el análisis de los registros en Cuentas Claras revela una marcada concentración de los recursos reportados entre un reducido número de organizaciones políticas. A la fecha de corte analizada (7 de marzo de 2026), las organizaciones políticas con reportes consolidados acumulan ingresos totales



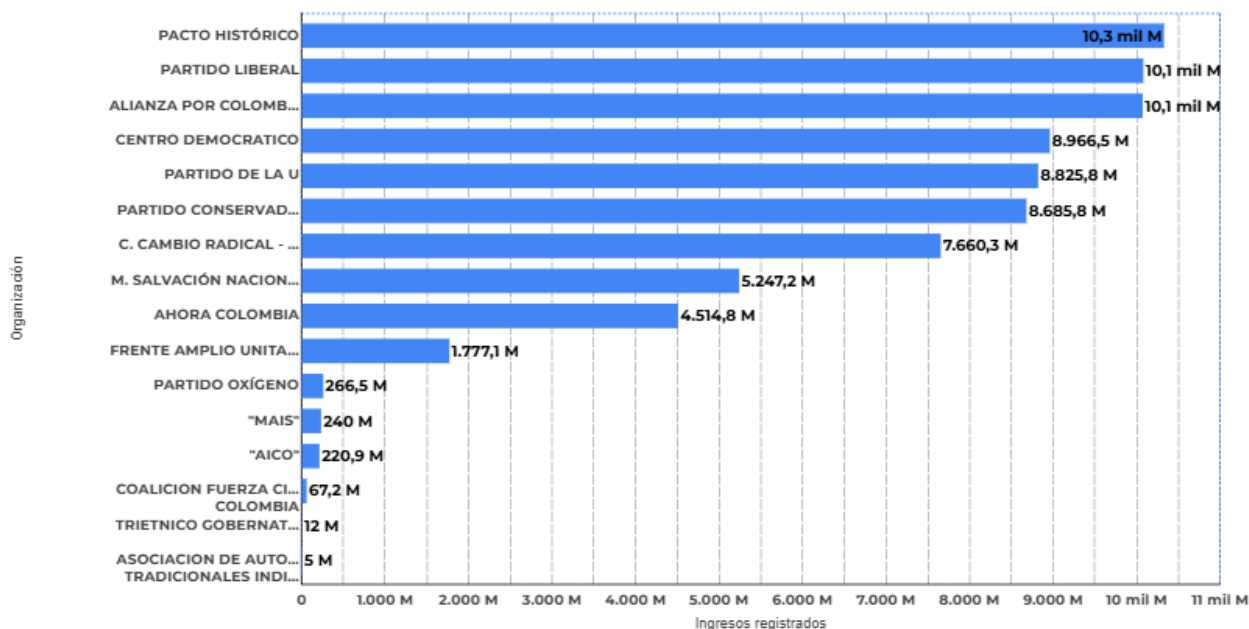


por **\$76.991.814.308**, provenientes principalmente de transferencias internas, aportes y otras fuentes permitidas.

Los partidos y coaliciones con mayores ingresos reportados concentran la gran mayoría de los recursos: el **Pacto Histórico Senado** lidera con \$10.334.103.610 (aprox. 13,42%), seguido por el **Partido Liberal Colombiano** (\$10.086.176.826; 13,10%), la **Alianza por Colombia** (\$10.079.522.635; 13,09%), el **Partido Centro Democrático** (\$8.966.451.310; 11,65%), el **Partido de la Unión por la Gente - Partido de la U** (\$8.825.826.687; 11,46%) y el **Partido Conservador Colombiano** (\$8.685.752.465; 11,28%). En conjunto, estas seis organizaciones representan más del **73,2%** del total reportado en la circunscripción nacional.

Otras organizaciones con montos relevantes incluyen la **Coalición Cambio Radical - Alma** (\$7.660.297.705; 9,95%), el **Movimiento Salvación Nacional** (\$5.247.222.794; 6,82%) y **Ahora Colombia** (\$4.514.799.395; 5,86%). Las restantes organizaciones, incluyendo el **Frente Amplio Unitario** (\$1.777.100.600; 2,31%), **Partido Político Oxígeno**, movimientos indígenas (MAIS, AICO) y coaliciones menores, acumulan montos significativamente inferiores, que van desde cientos de millones hasta cifras marginales como \$5.000.000 o \$12.000.000.

Imagen N° 5. Distribución de ingresos por partido en Senado -Corte 07 de Marzo de 2026-



Fuente: MOE. A partir de información del aplicativo Cuentas Claras

La MOE destaca con preocupación que, pese al avance en los reportes agregados por partido y al incremento significativo en los montos totales reportados, persiste un **bajo nivel de desagregación individual por candidatura en muchas**





listas, afectando la trazabilidad completa de los recursos y el control ciudadano sobre posibles influencias indebidas. En suma, aunque ya hay erogaciones relevantes registradas a nivel de organizaciones políticas, **la mayoría de las candidaturas individuales aún no han cumplido con el registro detallado** en el aplicativo, a solo un día de la jornada electoral del 8 de marzo de 2026.

2.1.4. Registro de candidaturas por organización

En la **Circunscripción Nacional Ordinaria** (Senado), algunas organizaciones muestran cumplimiento total o alto en el registro individual de ingresos: el **Partido Centro Democrático** registra el 100% de sus 64 candidaturas con al menos un reporte, seguido de avances notables en el **Partido de la U** (90 de 100), **Partido Político Oxígeno** (31 de 39), **Alianza por Colombia** (57 de 96) y **Movimiento Salvación Nacional** (38 de 49). Sin embargo, persisten rezagos significativos en organizaciones como el **Pacto Histórico Senado** (solo 22 de 95), **Frente Amplio Unitario** (12 de 95), **Partido Liberal Colombiano** (26 de 100) y **Coalición Cambio Radical - Alma** (38 de 99). Varias listas menores o emergentes presentan **cero reportes** (ej. Colombia Segura Y Prospera, Con Toda Por Colombia, Creemos, Patriotas).

En la **Circunscripción Especial Indígena** (Senado), el avance se concentra en un número limitado de organizaciones: el **Movimiento Autoridades Indígenas de Colombia "AICO"** (2 de 3), **Movimiento SI** (2 de 2) y **Trietnico Gobernativo Trigo** (1 de 3). La gran mayoría de las organizaciones indígenas presentan **cero reportes** por candidatura (ACMIZSAM, Asociación de Autoridades Tradicionales Indígenas, Asociación de Cabildos Indígenas por Colombia, Asociación Nacional Indígena de Colombia "Anic", Cabildo Indígena Tevis, Movimiento Alternativo Indígena y Social "MAIS", Movimiento Unidad En Minga Por Colombia).

Tabla N° 2. Candidatos avalados y candidatos con registro de ingresos por organización -Corte 07 de Marzo de 2026-

Circunscripción	Organización	Candidatos RNEC	Con al menos un registro de ingreso
Nacional Especial Comunidades Indígenas	ACMIZSAM	1	0
	Asociacion De Autoridades Tradicionales Indígenas	3	0
	Asociación De Cabildos Indígenas Por Colombia	3	0
	Asociación Nacional Indígena De	1	0





Circunscripción	Organización	Candidatos RNEC	Con al menos un registro de ingreso
	Colombia "Anic"		
	Cabildo Indígena Tevis	1	0
	Movimiento Alternativo Indígena Y Social "MAIS"	3	0
	Movimiento Autoridades Indígenas De Colombia "AICO"	3	2
	Movimiento SI	2	2
	Movimiento Unidad En Minga Por Colombia	3	0
	Trietnico Gobernativo Trigo	3	1
Nacional Ordinaria	Ahora Colombia	99	46
	Alianza Por Colombia	96	57
	Coalición Cambio Radical - Alma	99	38
	Coalición Fuerza Ciudadana - Colombia	65	3
	Colombia Segura Y Prospera	11	0
	Con Toda Por Colombia	8	0
	Creemos	21	0
	Frente Amplio Unitario	95	12
	Movimiento Salvación Nacional	49	38
	Pacto Histórico Senado	95	22
	Partido Centro Democrático	64	64
	Partido Conservador Colombiano	98	42
	Partido de la U	100	90
	Partido Liberal Colombiano	100	26
Partido Político Oxígeno	39	31	





Circunscripción	Organización	Candidatos RNEC	Con al menos un registro de ingreso
	Patriotas	9	0

Fuente: MOE. A partir de información del aplicativo Cuentas Claras

Esta distribución evidencia una persistente asimetría en el cumplimiento de las obligaciones de rendición de cuentas: mientras algunas organizaciones tradicionales y con mayor estructura logran altos niveles de reporte individual, muchas listas —especialmente en circunscripciones especiales y movimientos alternativos— mantienen subregistro significativo o total. La MOE destaca que este bajo nivel de desagregación individual por candidatura afecta la trazabilidad completa de los recursos y el control ciudadano sobre posibles influencias indebidas, incluso cuando los reportes agregados por partido muestran avances.

2.2. Cámara de Representantes

2.2.1. Circunscripción Territorial

Respecto a la Cámara por Circunscripción Territorial, de las 1.588 candidaturas avaladas por la Registraduría Nacional del Estado Civil a corte de hoy (7 de marzo de 2026), **642 candidaturas (40,4%)** han iniciado el registro de información en Cuentas Claras. Este avance representa una mejora significativa frente a cortes anteriores, aunque el nivel de reporte continúa siendo limitado e insuficiente para esta etapa final de la campaña, a solo un día de la jornada electoral del 8 de marzo de 2026. En conjunto, las candidaturas con registros reportan ingresos por **\$71.181.154.423,13** y gastos por **\$44.897.989.200,53**.

En materia de ingresos, el mayor peso corresponde a créditos o aportes provenientes del patrimonio de los candidatos, de sus cónyuges o de sus compañeros permanentes, o de sus parientes (**\$40.475.450.617,7**; 1.773 reportes), seguido de contribuciones, donaciones y créditos en dinero o en especie (**\$25.189.623.560,7**; 1.848 reportes). De manera marginal aparecen recursos propios de origen privado que los partidos y movimientos políticos destinan para el financiamiento de las campañas en las que participan (transferencias) (**\$4.008.830.510**; 107 reportes), créditos obtenidos en entidades financieras legalmente autorizadas (**\$1.090.000.000**; 7 reportes), financiación estatal – anticipos (**\$380.000.000**; 3 reportes), otros ingresos (rendimientos financieros) (**\$32.556.734,73**; 54 reportes) e ingresos originados en actos públicos, publicaciones y/o cualquier otra actividad lucrativa del partido o movimiento (**\$4.693.000**; 1 reporte).

En cuanto a los gastos, se observa una mayor ejecución en propaganda electoral (**\$22.444.820.399,02**; 3.067 reportes), seguida por gastos de administración (**\$7.425.061.727,34**; 2.049 reportes), actos públicos (**\$3.997.139.278,47**; 617 reportes)



y servicio de transporte y correo (\$3.521.783.820,16; 682 reportes). Les siguen gastos judiciales y de rendición de cuentas (\$3.183.684.848,41; 577 reportes), inversión en materiales y publicaciones (\$2.892.139.033,21; 456 reportes), gastos de oficina y adquisiciones (\$698.600.421; 661 reportes), otros gastos (\$366.800.663; 255 reportes), gastos de capacitación e investigación política (\$314.505.000; 51 reportes) y costos financieros (\$53.454.009,92; 286 reportes).

En suma, ya hay erogaciones relevantes y un incremento notable en los montos reportados —especialmente en propaganda electoral, aportes personales y gastos de administración—, pese a que más del 59% de las candidaturas aún no han registrado información en el aplicativo.

Imagen N° 6. Cámara de Representantes Circunscripción Territorial, tipos de ingresos y gastos reportados -Corte 07 de Marzo de 2026-

TIPO INGRESO	Reportes	Valor
CRÉDITOS O APORTES QUE PROVENGÁN DEL PATRIMONIO DE LOS CANDIDATOS, DE SUS CÓNYUGES O DE SUS COMPAÑEROS PERMANENTES, O DE SUS PARIENTES	1.773	40.475.450.617,7
CONTRIBUCIONES, DONACIONES Y CRÉDITOS, EN DINERO O ESPECIE, QUE REALICEN LOS PARTICULARES	1.848	25.189.623.560,7
RECURSOS PROPIOS DE ORIGEN PRIVADO QUE LOS PARTIDOS Y MOVIMIENTOS POLÍTICOS DESTIENEN PARA EL FINANCIAMIENTO DE LAS CAMPAÑAS EN LAS QUE PARTICIPEN (Transferencias)	107	4.008.830.510
CRÉDITOS OBTENIDOS EN ENTIDADES FINANCIERAS LEGALMENTE AUTORIZADAS	7	1.090.000.000
FINANCIACIÓN ESTATAL - ANTICIPOS	3	380.000.000
OTROS INGRESOS (RENDIMIENTOS FINANCIEROS)	54	32.556.734,73
INGRESOS ORIGINADOS EN ACTOS PÚBLICOS, PUBLICACIONES Y/O CUALQUIER OTRA ACTIVIDAD LUCRATIVA DEL PARTIDO O MOVIMIENTO	1	4.693.000

TIPO DE GASTO	Reportes	Valor
PROPAGANDA ELECTORAL	3.067	22.444.820.399,02
GASTOS DE ADMINISTRACIÓN	2.049	7.425.061.727,34
ACTOS PÚBLICOS	617	3.997.139.278,47
SERVICIO DE TRANSPORTE Y CORREO	682	3.521.783.820,16
GASTOS JUDICIALES Y DE RENDICIÓN DE CUENTAS	577	3.183.684.848,41
INVERSION EN MATERIALES Y PUBLICACIONES	456	2.892.139.033,21
GASTOS DE OFICINA Y ADQUISICIONES.	661	698.600.421
OTROS GASTOS	255	366.800.663
GASTOS DE CAPACITACIÓN E INVESTIGACION POLÍTICA	51	314.505.000
COSTOS FINANCIEROS	286	53.454.009,92

Fuente: MOE. A partir de información del aplicativo Cuentas Claras.

Finalmente, la distribución territorial de los ingresos reportados por las candidaturas a la Cámara de Representantes por Circunscripción Territorial





muestra una marcada concentración geográfica, con las principales regiones del país captando la mayor proporción de los recursos registrados en el corte analizado (7 de marzo de 2026).

Bogotá D.C. lidera con el **12,34%** del total de ingresos reportados, seguida de cerca por **Antioquia** (11,05%) y **Valle del Cauca** (8,79%). Otros departamentos con participación significativa incluyen **Santander** (5,87%), **Bolívar** (5,23%), **Boyacá** (4,49%), **Cundinamarca** (4,46%), **Cesar** (4,39%), **Nariño** (3,77%) y **Magdalena** (3,92%). En conjunto, estas diez entidades territoriales concentran el **64,31%** de los ingresos registrados, lo que evidencia una asimetría persistente en la captación y reporte de recursos financieros de campaña, con mayor dinamismo en las zonas urbanas, de mayor desarrollo económico y con mayor población electoral.

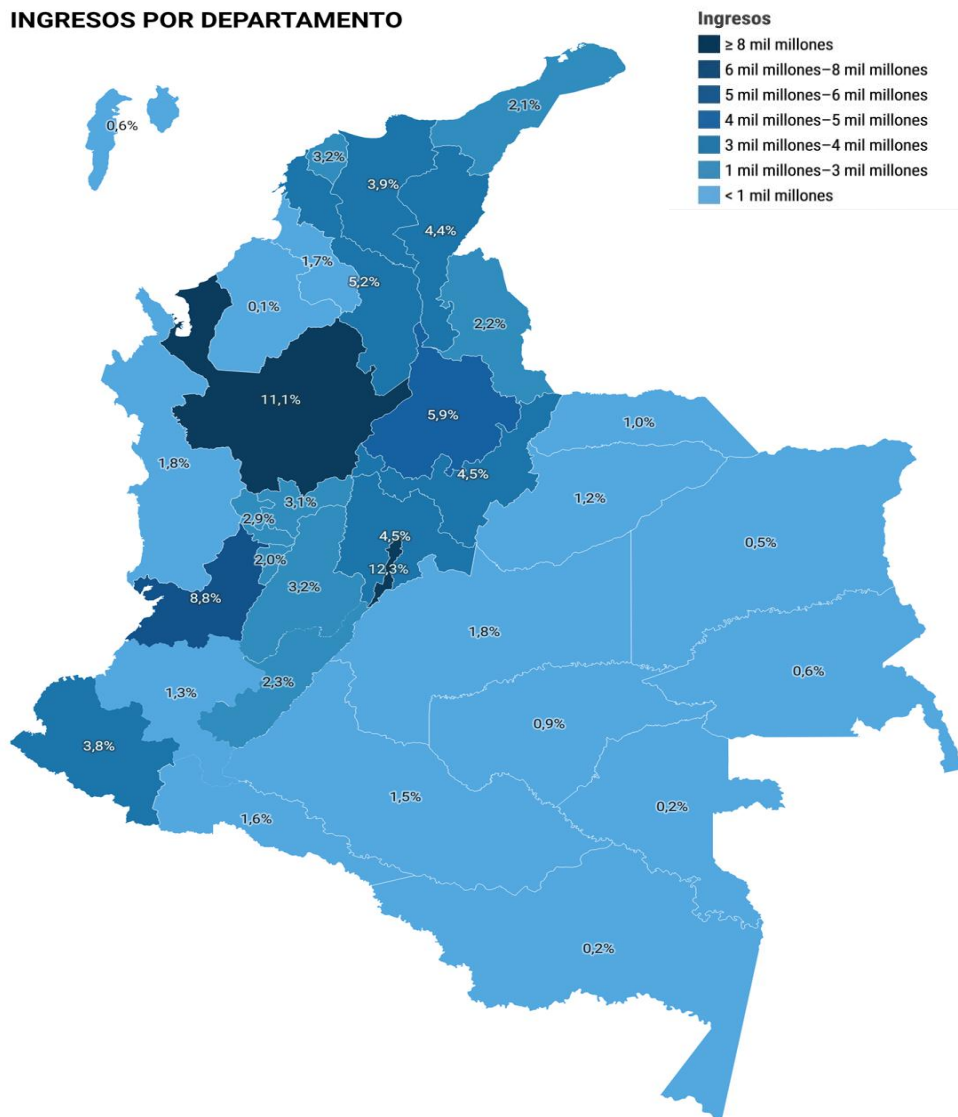
Departamentos como **Córdoba** (0,09%), **Amazonas** (0,17%), **Vaupés** (0,20%), **Vichada** (0,46%) y **Guainía** (0,60%) presentan proporciones marginales o muy bajas, lo que podría reflejar limitaciones en la capacidad de financiación de las candidaturas locales, menor avance en el reporte o menor intensidad de la contienda en esas regiones.

Imagen N° 7. Distribución territorial de ingresos reportados por candidaturas a la Cámara de Representantes. Circunscripción Territorial. -Corte 07 de marzo 2026-





INGRESOS POR DEPARTAMENTO



Fuente: MOE. A partir de información del aplicativo Cuentas Claras.

Esta concentración geográfica de los recursos reportados refuerza la preocupación por posibles desigualdades en la competitividad de la contienda electoral entre regiones, afectando la representación equilibrada de todo el territorio nacional. La MOE continuará monitoreando la evolución del reporte en los plazos postelectorales y recomienda al Consejo Nacional Electoral fortalecer las estrategias de verificación y acompañamiento en departamentos con bajo reporte o bajos montos registrados, para garantizar mayor equidad y transparencia en la financiación de las campañas a nivel territorial.

2.2.2. Circunscripción Internacional

Para la **Circunscripción Internacional (Cámara)**, de un total de **40 candidaturas** avaladas por la Registraduría Nacional del Estado Civil a corte de hoy (7 de marzo





de 2026), **8 candidaturas (20,0%)** han iniciado registros de ingresos en Cuentas Claras. Este avance representa una mejora moderada frente a cortes anteriores, aunque el nivel de reporte sigue siendo extremadamente bajo para esta etapa final de la campaña, a solo un día de la jornada electoral del 8 de marzo de 2026. En conjunto, los reportes consolidados registran ingresos por **\$203.169.515,5** y gastos por **\$178.623.224,6**.

En ingresos, se observan tres fuentes principales: **créditos obtenidos en entidades financieras legalmente autorizadas (\$98.300.000; 1 reporte)**, **contribuciones, donaciones y créditos en dinero o en especie (\$85.272.350; 10 reportes)** y créditos o aportes provenientes del patrimonio de los candidatos, de sus cónyuges o de sus compañeros permanentes, o de sus parientes (**\$19.597.165,5; 4 reportes**). No se registran otros conceptos de ingreso en el corte revisado.

En cuanto a los gastos, la mayor concentración se ubica en **gastos de administración (\$101.072.075; 6 reportes)**, seguida por **gastos judiciales y de rendición de cuentas (\$49.000.000; 5 reportes)**, **inversión en materiales y publicaciones (\$7.938.887,52; 8 reportes)** y **propaganda electoral (\$7.299.523; 4 reportes)**. Les siguen servicio de transporte y correo (**\$4.592.485,08; 4 reportes**), **actos públicos (\$3.218.270; 6 reportes)**, **gastos de oficina y adquisiciones (\$3.985.736; 1 reporte)** y **otros gastos (\$1.516.248; 3 reportes)**.

En suma, aunque se observa un incremento en el número de candidaturas que reportan, en la diversificación de fuentes de ingreso y en los montos totales (particularmente en contribuciones y gastos de administración), el subregistro sigue siendo crítico en esta circunscripción (80% sin ningún reporte), lo que limita severamente la trazabilidad de los recursos y la posibilidad de control ciudadano sobre la financiación de las campañas de los colombianos en el exterior.

Imagen N° 8. Cámara de Representantes Circunscripción Internacional, tipos de ingresos y gastos reportados -Corte 07 de Marzo de 2026-

TIPO INGRESO	Reportes	Valor
CREDITOS OBTENIDOS EN ENTIDADES FINANCIERAS LEGALMENTE AUTORIZADAS	1	98.300.000
CONTRIBUCIONES, DONACIONES Y CRÉDITOS, EN DINERO O ESPECIE, QUE REALICEN LOS PARTICULARES	10	85.272.350
CRÉDITOS O APORTES QUE PROVENGAN DEL PATRIMONIO DE LOS CANDIDATOS, DE SUS CÓNYUGES O DE SUS COMPAÑEROS PERMANENTES, O DE SUS PARIENTES	4	19.597.165,5





TIPO DE GASTO	Reportes	Valor -
GASTOS DE ADMINISTRACIÓN	6	101.072.075
GASTOS JUDICIALES Y DE RENDICIÓN DE CUENTAS	5	49.000.000
INVERSION EN MATERIALES Y PUBLICACIONES	8	7.938.887,52
PROPAGANDA ELECTORAL	4	7.299.523
SERVICIO DE TRANSPORTE Y CORREO	4	4.592.485,08
GASTOS DE OFICINA Y ADQUISICIONES.	1	3.985.736
ACTOS PÚBLICOS	6	3.218.270
OTROS GASTOS	3	1.516.248

Fuente: MOE. A partir de información del aplicativo Cuentas Claras.

2.2.3. Circunscripción Afrodescendiente

Para la Circunscripción Especial Afrodescendiente de la Cámara, se identifica que de **124 candidaturas** avaladas por la Registraduría Nacional del Estado Civil a corte de hoy (7 de marzo de 2026), **sólo 2 candidaturas (1,61%)** registran reportes de **ingresos(\$278.300.000)** y **gastos(\$125.536.621)** en Cuentas Claras. Aunque representa una ligera mejora frente a cortes anteriores (donde solo una candidatura reportaba), este nivel de cumplimiento sigue siendo extremadamente bajo y constituye una de las mayores alertas en materia de transparencia financiera en las circunscripciones especiales.

Los ingresos reportados por estas dos candidaturas provienen de dos fuentes principales: contribuciones, donaciones y créditos en dinero o en especie (**\$141.800.000**; 8 reportes) y créditos o aportes provenientes del patrimonio de los candidatos, de sus cónyuges o de sus compañeros permanentes, o de sus parientes (**\$136.500.000**; 4 reportes).

En cuanto a los gastos, se registran erogaciones por un total de **\$125.536.621**. La ejecución se concentra principalmente en propaganda electoral (**\$26.679.360**; 2 reportes), seguida de servicio de transporte y correo (**\$24.695.704**; 17 reportes), gastos de administración (**\$19.713.268**; 12 reportes), gastos judiciales y de rendición de cuentas (**\$18.000.000**; 2 reportes) e inversión en materiales y publicaciones (**\$15.173.631**; 2 reportes). Les siguen actos públicos (**\$10.224.205**; 6 reportes), otros gastos (**\$9.004.550**; 3 reportes), gastos de oficina y adquisiciones (**\$1.595.903**; 4 reportes) y gastos de capacitación e investigación política (**\$450.000**; 2 reportes).

Imagen N° 9. Cámara de Representantes Circunscripción Afrodescendiente, tipos de ingresos y gastos reportados -Corte 07 de Marzo de 2026-





TIPO INGRESO	Reportes	Valor -
CONTRIBUCIONES, DONACIONES Y CRÉDITOS, EN DINERO O ESPECIE, QUE REALICEN LOS PARTICULARES	8	141.800.000
CRÉDITOS O APORTES QUE PROVENGAN DEL PATRIMONIO DE LOS CANDIDATOS, DE SUS CÓNYUGES O DE SUS COMPAÑEROS PERMANENTES, O DE SUS PARIENTES	4	136.500.000

TIPO DE GASTO	Reportes	Valor -
PROPAGANDA ELECTORAL	2	26.679.360
SERVICIO DE TRANSPORTE Y CORREO	17	24.695.704
GASTOS DE ADMINISTRACIÓN	12	19.713.268
GASTOS JUDICIALES Y DE RENDICIÓN DE CUENTAS	2	18.000.000
INVERSION EN MATERIALES Y PUBLICACIONES	2	15.173.631
ACTOS PÚBLICOS	6	10.224.205
OTROS GASTOS	3	9.004.550
GASTOS DE OFICINA Y ADQUISICIONES.	4	1.595.903
GASTOS DE CAPACITACIÓN E INVESTIGACION POLÍTICA	2	450.000

Fuente: MOE. A partir de información del aplicativo Cuentas Claras

2.2.4. Circunscripción Indígena

Circunscripción Especial Indígena

Para la Circunscripción Especial Indígena de la Cámara, se identifica que de **21 candidaturas** avaladas por la Registraduría Nacional del Estado Civil a corte de hoy (7 de marzo de 2026), **solo 1 candidatura (4,76%)** registra reportes en Cuentas Claras. Aunque representa un mínimo avance respecto a cortes anteriores (donde no había ningún reporte), este nivel de cumplimiento sigue siendo extremadamente bajo y constituye una de las alertas más graves en materia de transparencia y rendición de cuentas en las circunscripciones especiales.

La única candidatura que ha reportado lo hace exclusivamente a través de créditos o aportes provenientes del patrimonio de los candidatos, de sus cónyuges o de sus compañeros permanentes, o de sus parientes, por un monto de **\$50.000.000** (4 reportes).

En cuanto a los gastos, se registra una erogación única por **\$9.000.000** en gastos de administración (1 reporte). No se evidencian otros conceptos de gasto en el corte revisado.

Imagen N° 10. Cámara de Representantes Circunscripción indígena, tipos de ingresos y gastos reportados -Corte 07 de Marzo de 2026-





TIPO INGRESO	Reportes	Valor
CRÉDITOS O APORTES QUE PROVENGAN DEL PATRIMONIO DE LOS CANDIDATOS, DE SUS CÓNYUGES O DE SUS COMPANEROS PERMANENTES, O DE SUS PARIENTES	4	50.000.000

TIPO DE GASTO	Reportes	Valor
GASTOS DE ADMINISTRACIÓN	1	9.000.000

Fuente: MOE. A partir de información del aplicativo Cuentas Claras

2.2.5. Circunscripción Especial Transitoria de Paz -CITREP-

Para la Circunscripción Especial Transitoria de Paz (CITREP) de la Cámara de Representantes, el análisis del aplicativo Cuentas Claras a corte del 6 de marzo de 2026 revela un escenario de cumplimiento prácticamente nulo. De las candidaturas habilitadas para esta circunscripción, **solo 1 candidatura ha iniciado registros de ingresos.**

Los ingresos reportados por esta única candidatura provienen exclusivamente de **anticipo estatal**, por un monto total de **\$20.000.000** (1 reportes). No se registran otras fuentes de ingreso en el corte revisado. En cuanto a los gastos, no se evidencian conceptos de gasto.

Imagen N° 11. Reportes CITREP -Corte 06 de Marzo de 2026-

Reportes CITREP -Corte 06 de marzo 2026-				
Circunscripción	Organización	Candidato	Ingreso	Tipo de ingreso
CITREP 13 - Antioquia - Bolívar	ASOCIACIÓN DE PRODUCTORES DE CACAO	ANGIE JOHANA AREVALO REYES	\$20.000.000	Anticipo estatal

Fuente: Cuentas Claras (www.cnecontasclaras.gov.co). Consultado marzo 06 de 2026

3. Habilitación de módulo de consulta de comités inscriptores de grupos significativos de ciudadanos

Mediante consulta del 07 de marzo de 2026, el CNE ya tiene habilitado el módulo de **consulta pública** para la divulgación de los informes de ingresos y gastos de los **comités inscriptores de grupos significativos de ciudadanos (GSC)**, la verificación realizada por la MOE evidencia que, al efectuar búsquedas, **el sistema ya arroja resultados** y permite acceder a información asociada a dichos reportes.

Este avance fortalece la **transparencia y la publicidad** de la financiación en la etapa preelectoral y facilita el **control ciudadano**, en concordancia con lo dispuesto en la **Resolución 01283 de 2025** del CNE.

Imagen N° 12. Módulo de consulta pública de reportes de Grupos Significativos de Ciudadanos Congreso de la República





Consulta de Ingresos y gastos Organizaciones Políticas y Candidatos Ingresos y gastos anuales Organizaciones Políticas (Funcionamiento) Video de Ayuda

Para consultar los ingresos y gastos reportados por las Organizaciones políticas en cada proceso electoral, seleccione los filtros hasta "Organización Política" y haga click en "Buscar".

Para Consultar los ingresos y gastos reportados por los Candidatos, diligencie los filtros hasta el Nombre del Candidato, luego seleccione el nombre de la lista desplegable o realice la búsqueda digitando nombre o apellido dentro del campo y haga click en "Buscar".

1. Procesos Electorales: CONSULTAS PRESIDENCIA - FRENTE POR LA VIDA - 2026

2. Tipo Proceso Electoral: Consultas

3. Corporación o Cargo: Presidencia de la Republica

4. Circunscripción Electoral: Nacional Ordinaria

Organización Política: PARTIDO DEL TRABAJO DE COLOMBIA

Nombre Candidato: EDISON LUCIO TORRES MORENO

Buscar Limpiar

Consolidados			
Codigo	Formato	Consolidados/Descripción	Ver Formato
201	1A	INFORME DE INGRESOS Y GASTOS DE LA CAMPAÑA PRESIDENCIAL	

Fuente: Cuentas Claras (www.cnecontasclaras.gov.co). Consultado 07 de Marzo de 2026

B. Recomendaciones

- Optimización técnica y estabilidad del módulo de consulta pública**
Fortalecer de manera urgente la estabilidad del aplicativo *Cuentas Claras*, corrigiendo las duplicaciones de organizaciones políticas e inconsistencias en la identificación de listas. Se deben habilitar opciones de descarga masiva en formatos abiertos (CSV o Excel) y herramientas de filtrado avanzado que permitan el control social, el análisis académico y la verificación independiente por parte de las autoridades.
- Acompañamiento de emergencia para campañas rezagadas**
Implementar una estrategia técnica y pedagógica intensiva dirigida al **55,8% de candidaturas al Senado** y al **63,2% a la Cámara** que aún no reportan. El CNE debe activar alertas preventivas masivas y canales de asistencia con respuesta oportuna, priorizando circunscripciones con reporte nulo (Indígena y Afro) o crítico (Internacional y listas con menos del 20% de cumplimiento).
- Publicación de informe técnico sobre el estado de la rendición de cuentas**
Es imperativo que el CNE emita un reporte detallado que transparente el estado del sistema. Este informe debe incluir: el listado de candidaturas con credenciales activas, niveles de cumplimiento por organización política y un diagnóstico de las barreras técnicas o de conectividad identificadas. Esto permitirá adoptar medidas correctivas focalizadas antes de la jornada electoral.



3. **Monitoreo efectivo y articulado de la propaganda digital** Acelerar la operatividad de las herramientas de análisis de redes sociales del CNE para el monitoreo sistemático del gasto digital. Se requiere una articulación técnica inmediata entre los hallazgos de pauta (incluyendo *influencers*) y los reportes en *Cuentas Claras* para detectar omisiones, fortalecer la trazabilidad y garantizar la equidad en la contienda.
4. **Vigilancia especial en circunscripciones de minorías y sectores críticos** Ante el subregistro crítico en las circunscripciones Especial Indígena (26,1%), Afrodescendiente (1,61%) e Internacional (20%), se insta al CNE a designar equipos de seguimiento directo. Es necesario realizar verificaciones proactivas y, si persiste el incumplimiento, activar medidas cautelares que aseguren la transparencia en estos sectores históricamente vulnerabilizados.

